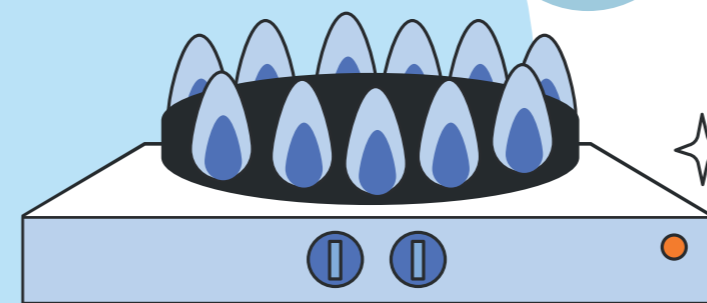



# Щоб не сталося біди, пам'ятати слід завжди: правила користування природним газом




*Газ приносить  
багато користі,  
але поводитись з  
ним треба дуже  
обережно*






Природний газ – це суміш газів, багатих вуглеводнями, такими як азот, вуглекислий газ і метан. Він також відомий як ефективне та чисте джерело палива для будинку.



*Газ потрапляє в будинки газопроводами*



**ГАЗОВІ МЕРЕЖІ ПОФАРБОВАНІ В ЯСКРАВО-ЖОВТИЙ КОЛІР, ЩОБ ЇХ МОЖНА БУЛО ШВИДКО ВІДРІЗНИТИ ВІД ІНШИХ МЕРЕЖ**

# Газові прилади


Від обережного поводження з газовими приладами залежить твоє життя та здоров'я, а також життя та здоров'я інших людей, які проживають в твоєму домі.



**ГАЗОВИЙ КОТЕЛ**





**ГАЗОВИЙ КОНВЕКТОР**



**ГАЗОВА ПЛИТА**

*Користуватися можна тільки справними газовими приладами*




**ГАЗОВА КОЛОНКА**

# Корисні поради



- Діти можуть користуватися газовими приладами тільки під наглядом дорослих

*Не залишай запалені газові пальники та газові прилади без нагляду*




- В приміщенні, де використовують природний газ обов'язково має бути витяжка



- Кожен домоходець повинен знати про те, де знаходиться запірний вентиль газу і як його перекрити



- Технічне обслуговування приладів та детекторів газу має виконуватися фахівцями регулярно



# Як виявляти витік газу


*Ремонтувати чи встановлювати газові прилади мають тільки майстри*



● Запах тухлих яєць



● Шиплячий звук



**ВИТІК ГАЗУ**



● Раптове висихання або загибель ваших рослин



● При виявленні витіку газу не вмикай жодні електричні прилади для уникнення займання

# Якщо виявили витік газу

## ЩО РОБИТИ, ЯКЩО Я ВІДЧУЮ ЗАПАХ ГАЗУ?

- Одразу повідом про це дорослим!
- Не запалюй сірники, не вмикай світло та електроприлади – це може спричинити пожежу.
- Відчини вікно та провітри приміщення.
- Перевір, чи закриті крани на плиті й на трубі.
- Зателефонуй в газову службу за номером телефону 104.

*Пам'ятай ці правила, вони можуть тобі допомогти*



# Обережно: чадний газ

**ЧАДНИЙ ГАЗ НЕ МАЄ КОЛЬОРУ, ЗАПАХУ ЧИ СМАКУ.**

Чадний газ є небезпечним та впливає на людину навіть у невеликій концентрації.



*Чадний газ утворюється в результаті горіння, коли немає достатньої кількості кисню*




● блювота



● прискорене серцебиття



● утруднене дихання



● сухий кашель



● запаморочення



● почервоніння шкіри

# Домашнє завдання

- 1** Удома звернись до дорослих та попроси їх під наглядом показати тобі газові прилади й те, як правильно їх вмикати та вимикати.
- 2** Продемонструй дорослим, як діяти, якщо відчув запах газу, та що необхідно зробити насамперед.
- 3** Зроби фото чи відео, як ти разом з дорослими користуєшся газовими приладами з урахуванням правил безпеки.



**ЗА БАЖАННЯМ БАТЬКИ МОЖУТЬ РОЗМІСТИТИ ФОТО  
У FACEBOOK ТА ВІДМІТИТИ СТОРІНКУ ГРУПИ НАФТОГАЗ.**





# Варто запам'ятати



**ФРНГ**  
ФЕДЕРАЦІЯ  
РОБОТОДАВЦІВ  
НАФТОГАЗОВОЇ  
ГАЛУЗІ



**МІНІСТЕРСТВО  
ОСВІТИ І НАУКИ  
УКРАЇНИ**

*Будьте уважними під час користування газом, неухильно дотримуйтеся правил експлуатації газових приладів – у цьому запорука вашої безпеки*

*Користуватися газовими приладами можна тільки після того, як дорослі детально пояснять вам правила поводження з ними й переконаються, що ви все правильно виконуєте*

